



1. 会場案内

会場アクセス図



■ 会場アクセス

- ・会場名：姫路城 三の丸広場
- ・住所：〒670 - 0012 兵庫県姫路市本町6 8
- ・最寄り駅：JR 姫路駅、山陽電車姫路駅より徒歩20分
※参加者用の駐車場はありません。

■ 参加者の持参品

<必携>

- ・スマートフォン
※専用アプリ『FUN RUNNET』をインストールしたもの
- ・マスク（バフも可）
- ・申込完了通知が確認できるもの
※スマートフォンまたは印刷出力したもの
- ・姫路歴史ロゲイニング参加チェックシート
※代表者が各自出力・記入の上、お持ちください。

<任意>

- ・（天候に応じて）防寒具・雨具
- ・（もしもの怪我に備えて）健康保険証 実地
- ・（必要に応じて）飲み物・モバイルバッテリー

※ロゲイニング実施中は専用アプリが常に作動するためにバッテリーを多く消費します。
長時間続けて実施される際は、モバイルバッテリー等を用意されることをお勧めします。

2. 当日スケジュール 【2021年11月21日(日)】

	第1部	第2部	第3部
受付	8:00 ~ 8:45	9:15 ~ 10:00	10:30 ~ 11:15
出発式	8:45 ~ 9:00	10:00 ~ 10:15	11:15 ~ 11:30
スタート時間	9:00	10:15	11:30
フィニッシュ時間	12:00	13:15	14:30

■ 受付について

- ・参加者が全員そろった状態で来場ください。
- ・受付については、各部の受付時間内に「受付テント」までお越しください。
- ・窓口で e-moshicom の申込チケット画面をご提示ください。
※事前に送信されるメールに記載のチケット URL から表示できます。
※参加料は、イベント当日の受付時にお支払いいただきますので釣銭がいらぬようにご準備ください。
※申し込みいただいた登録内容の変更及びキャンセルはできません。
- ・イベント当日の公共交通機関、道路事情等による遅刻については、主催者は一切の責任を負いません。



3. 参加手順などについて

■ 参加ルール

- ・市内のチェックポイントを回り、制限時間内になるべく多くの得点獲得を目指してください。
- ・チームのメンバー全員で同一行動をとってください。
- ・手分けしてチェックポイントを回ることはできません。
※不正が発覚した場合は失格といたします。
- ・順位は合計得点が高い順となります。同点の場合は、先にフィニッシュしたチームが上位となります。

■ スタート方法

- ・スマートフォンに専用アプリ『FUN RUNNET』をインストールしてください。
- ・スタート10分前になったら、スタート前集合エリアにご集合ください。
スタッフがチェックポイントを記載した地図を配付します。また、**イベント参加に必要なイベントID・チームIDの連絡や注意事項の案内を行います。**
- ・スタート時刻になったら、専用アプリ『FUN RUNNET』にログインし、スタートチェックインをしてから次の目的地へ出発してください。

■ チェックポイントの回り方

- ・目的のチェックポイントに到着したらチェックインをしてください。
(チェックインの方法については、別途アプリ操作方法をご参照ください)
- ・チェックポイントでは、アプリに表示された見本の写真を参考に対象物をアプリ内カメラで撮影していただくことで、チェックインと見なします。
- ・チェックイン写真は対象物の一部分が写っていればOKです。
また、対象物とチームメンバーを撮影した写真や自撮り写真でもOKです。
- ・チェックイン写真撮影の際は、車や通行人の進路を妨げないよう安全に配慮してください。

■ フィニッシュ方法

- ・制限時間である3時間以内に、必ず会場に戻ってきて、フィニッシュのチェックインをしてください。
※制限時間を過ぎた場合は失格といたします。時間の配分にご注意ください。
- ・会場内フィニッシュ受付テントにお越しいただき、アプリのポイント画面をご提示ください。
※フィニッシュチェックイン後は、他チェックポイントを回ることは出来ません。
- ・各部フィニッシュ受付後に、上位3チームと特別賞の表彰を行います。



4. 参加注意事項

- ・当イベントは徒歩またはランニングで行うこととなっております。怪我や急病などの不測の事態を除き、自転車、自動車及び公共交通機関の使用は禁止です。違反等の通報があった場合、失格といたします。
- ・怪我や急病等で途中リタイアする場合は、主催者まで必ず連絡をしてください。
- ・革靴やスパイク、ヒールなどでは参加できません。必ずランニングに適した運動靴でご参加ください。
- ・貴重品や手荷物は預かりませんので、各自で管理してください。また、貴重品や手荷物の紛失や盗難、損傷などについては、主催者は一切責任を負いません。
- ・更衣室はありません。当日は更衣を済ませてお越しくください。
- ・万一来に備え、健康保険証をご持参ください。
- ・万全の体調でご参加ください。体調に不安を感じられる場合は、参加を控えてください。
- ・コース上にスタッフは配置しておりません。
- ・信号に従うなど、道路交通法をはじめとする各種法令を遵守してください。違反等の通報があった場合、失格といたします。
- ・チェックポイント間の移動等の際は、十分安全を確認の上、他の歩行者などの進路を妨げないよう、安全に配慮してください。
- ・繁華街など、人が密集している場所を走ることは控えてください。
- ・私有地への立ち入りやその付近での休憩は禁止です。また、コンビニなど店舗前の駐車場やスペースでも、店舗に迷惑がかかるような休憩は禁止です。
- ・音の出るものは携行しないでください。音楽等を流すことは禁止です。
- ・ゴミなどは各自でお持ち帰りください。
- ・歩きタバコ、歩きスマホは禁止です。喫煙は喫煙場所で、スマートフォンの操作・確認は立ち止まって行ってください。
- ・近隣住民の方々へのご迷惑とならないよう、おしゃべりや携帯電話を使つての会話は極力控えてください。
- ・その他、迷惑行為になることも禁止です。場合によっては失格となりますのでご注意ください。
- ・新型コロナウイルス感染症による感染拡大を防ぐため、多人数が集まることや繁華街など、人が密集している場所を走ることは控えてください。複数人で走る場合は、十分間隔をあけるなどの配慮をお願いします。また、新型コロナウイルス、その他の感染症の流行状況をふまえ、政府、厚生労働省、地方自治体、保健所、WHO（世界保健機関）等から発表された宣言、提言、ガイドライン等を参考に、適切な感染症対策を取りながら本イベントに参加してください。イベント中の感染等について、主催者は一切責任を負いません。
- ・イベント中の事故・疾病への補償は、主催者に故意または過失がある場合を除き、主催者が加入した保険の範囲内となります。
- ・イベント中の映像、写真、記事、記録、申込者氏名、年齢、住所(都道府県名、市区町村名)、肖像等の個人情報について、テレビ、新聞、雑誌、インターネット、パンフレット等に報道・掲載・利用することがあります。また、掲載権と使用权は主催者に属します。
- ・上記の他、イベントに関する事項については主催者の指示に従ってください。
- ・当イベントは国内の関連するすべての法律等を遵守し、実施されるものとします。

■ お問い合わせ

<主催者連絡先>

世界遺産姫路城マラソン実行委員会事務局

TEL 079 - 221 - 2862 (9:00～17:00 ※土・日・祝日は除く)

<イベント当日のお問い合わせ>

TEL 079 - 221 - 2862 (8:00～15:00)



5. 新型コロナウイルス感染症対策について

新型コロナウイルス感染拡大防止について、以下の対応・対策を行います。参加者の皆様の安全と安心を確保するためにも、参加前に必ずご一読いただき、ご理解・ご協力くださいますよう、どうぞよろしくお願い申し上げます。なお、新型コロナウイルス感染拡大防止対策にご協力いただけない場合は、他の参加者の安全を確保する観点から、参加をお断りする場合があります。また、新型コロナウイルス感染症の状況により、イベントを中止・変更する場合がありますので、あらかじめご了承ください。

■ イベント開催日まで

① 体調管理

- ・十分に健康管理をし、万全の体調でご参加ください。
- ・体調に不安を感じられる場合は、自主的に参加を控えていただくようお願いします。
- ・イベント前1週間(11月15日(月)~11月21日(日))における健康チェックを行い、「姫路歴史ロゲイニング参加チェックシート」を事前に印刷・出力し、記入したものをイベント会場にお持ちください。

② 新型コロナ追跡システムへの登録

<兵庫県新型コロナウイルス追跡システム>

新型コロナウイルス感染拡大防止を目的とした兵庫県の運営するシステムです。

イベント当日の受付時に提示しているQRコードからご登録をお願いします。

※登録が出来ない方については、書面(連絡表)にご記入いただきます。

(参照)https://web.pref.hyogo.lg.jp/kk39/covid19_chase02.html

<新型コロナウイルス接触確認アプリ「COCOA」>

厚生労働省から提出されている新型コロナウイルス接触確認アプリ「COCOA」は、プライバシーを確保しながら新型コロナウイルス感染症の陽性者と接触した可能性について、通知を受けることができます。利用者は、陽性者と接触した可能性が分かることで、検査の受診など保健所のサポートを早く受けることができ、感染拡大防止に繋がることが期待されています。ご自身のスマートフォンにインストールしてご活用ください。

iPhoneの方はこちら



Androidの方はこちら



■ イベント当日

- 受付時には検温を行います。
- 「姫路歴史ロゲイニング 参加チェックシート」を提出してください。
- 会場では、必ずマスク(バフも可)を着用してください。マスクの配布はいたしません。なお、スタートしてからフィニッシュするまでの間におけるマスクの着用については、体調や周囲の状況等により自己の責任に基づいてご判断ください。
- こまめな手洗いやアルコール等による手指消毒等にご協力ください。会場内に手指消毒用のアルコールを準備いたしますので、ご使用ください。
- 「兵庫県新型コロナ追跡システム」への登録をお願いします。(受付時に提示しているQRコードから登録)。なお、登録が出来ない方については、書面(連絡票)にご記入いただきます。
- 以下の事項に該当する場合は、参加できません。
 - ① 受付時の検温にて37.5度以上の発熱がある場合。
 - ② 参加チェックシートを提出されない場合。
 - ③ イベント前1週間(11月15日(月)~11月21日(日))に次のいずれかに該当する場合。
 - ・ 体調がよくない(平熱を超える発熱、咳、喉の痛み、だるさ、息苦しさ、嗅覚や味覚の異常、からだが重く感じる、疲れやすいなど)。
 - ・ 新型コロナウイルス感染症陽性とされた方との濃厚接触がある。
 - ・ 同居家族や身近な知人に感染が疑われる方がいる。
 - ・ 政府からの入国制限、入国後の観察期間が必要とされている国、地域等への渡航、または当該在住者との濃厚接触がある。
- 参加に当たっては、居住地域の緊急事態措置等の内容も十分に確認の上、ご判断ください。
 - ※ イベント当日において、兵庫県で緊急事態宣言が発令されている場合等は、イベントを中止または縮小する場合があります。
- イベント参加中、大きな声での会話・応援はお控えください。
- 繁華街など、人が密集している場所を走ることはお控えください。
- 他の参加者等との距離をできるだけ(最低1m)確保してください。
- ランニング中等は、他の参加者の呼気の影響を避けるため、可能であれば前後に並ばず、横に並ぶか斜め後方に位置を取ってください。
- 道路等に唾や痰を吐くことは絶対に行わないでください。
- 他の参加者とタオルなどの共有をしないでください。
- イベント終了後2週間以内(11月22日(月)~12月5日(日))に新型コロナウイルス感染症に感染した場合は、主催者に対して速やかに連絡してください。
- 上記のほか 感染防止のために主催者が決めた措置等の順守及び指示に従ってください。

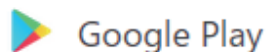


1. アプリのインストールとログイン前のご確認

① アプリのインストール

お使いのスマートフォンのOSに合わせて、『FUN RUNNET』アプリをインストールください。

【Android】



Google Playよりインストール

【iOS】



App Storeよりインストール

② アプリ起動～ログイン



アイコンをタップして、ログイン画面が立ち上がれば、アプリのインストールは完了です。

1. ログイン情報を入力

※ログインに必要な情報は、スタート直前にお伝えします。

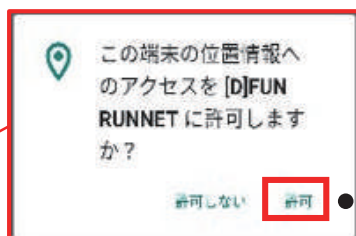
2. 入力後、ログインボタンを押してログインしてください。

③ 位置情報のアクセスを許可



1. 位置情報連携を許可

「アプリ起動時の設定」または「端末設定画面」から設定してください。



●『許可』ボタンをタップしてください。

※アプリ起動時、上記画面が出ない場合、下記を参考に設定ください。

■「端末設定画面」から位置情報のアクセスを許可

【Android】

- ① 端末アプリケーション一覧より設定ボタンを選択
- ② 設定画面の一覧から位置情報設定を選択
- ③ 位置情報の状態を確認し、「OFF」の場合は、選択して設定画面へ
- ④ 位置情報を許可し、「ON」の状態に設定

【iOS】

- ① 端末設定のアプリを選択
 - ② アプリ一覧の中から『FUN RUNNET』を選択
 - ③ 位置情報の状態を確認し、「このAppの使用のみ許可」または「常に」を選択して、位置情報のアクセスを許可
- ※「正確な位置情報」も「ON」に設定ください。



2. アプリログイン～スタートチェックイン

1 アプリを起動



ログイン後、アプリ起動画面に、S(スタート)とF(フィニシュ)のフラグが表示されるので、Sのフラグを拡大して、タップしてください。

※地図と写真はイメージです

2 スタートチェックイン登録



1. チェックイン登録

チェックイン画面が開いたら、画面右側に表示されているカメラのアイコンをタップしカメラを起動させます。左側の写真を参考に対象物を撮影してください。

※チェックポイントに十分近づいていないと撮影可能となりません。

※車や通行人に注意して撮影してください。

※撮影はチェックポイントの対象物の一部が写っていればOKです。

2. チェックイン完了

チェックが完了すると画面右上部にOKサインが出ます。これでチェックインは完了です。

※地図と写真はイメージです

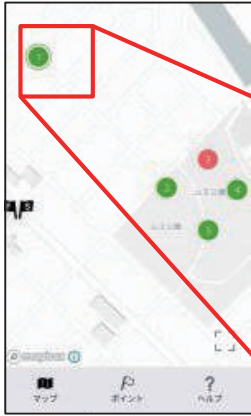
■ 注意事項

- ①初回撮影時、上記のように許可を求められます。カメラ・メディアとも、チェックポイントの撮影や撮影ファイルの主催者への送信に必要になりますので、必ず「許可」を設定ください。
- ②使用するスマートフォンの機種によっては、撮影した写真をアプリで使用するかの確認画面が表示される場合があります。撮影が完了したら、「写真を使用」または「OK」等をタップして、使用許可の設定をしてください。
※画面は使用機種によって異なりますのでご注意ください。
- ③アプリ画面に文字が全て表示されない場合は、文字サイズを変更してください。
例) Andoroid 「設定」－「ディスプレイ(モニター)」－「フォントサイズ」
iOS 「設定」－「画面の表示と明るさ」－「テキストサイズの変更」



3. チェックポイントめぐり ～ フィニッシュ

1 MAPを確認



1. チェックポイントの表示

スタートチェックインが完了すると全てのチェックポイントが表示されるので、作戦順にチェックポイントを回ってください。

2. チェックイン可能のポイント表示

目的のチェックポイントに近づくとアイコンが図のように「○」で囲われますので、その状態でチェックポイントのアイコンをタップしてください。

※地図と写真はイメージです

2 チェックポイント登録



1. チェックイン登録

チェックイン画面が開いたら、画面右側に表示されているカメラのアイコンをタップしカメラを起動させます。左側の写真を参考に対象物を撮影してください。

※チェックポイントに十分近づいていないと撮影可能となりません。

※車や通行人に注意して撮影してください。

※撮影はチェックポイントの対象物の一部が写っていればOKです。

2. チェックイン完了

チェックが完了すると画面右上部にOKサインが出ます。これでチェックインは完了です。

※地図と写真はイメージです

3 フィニッシュ登録



1. フィニッシュチェックイン登録

チェックポイントを回ったらフィニッシュ地点(三の丸広場)へ戻り、スタートと同様の手順でFフラグを「タップ」し、制限時間内にチェックインしてください。

2. チェックイン完了

チェックインが完了したらイベント終了となります。フィニッシュ受付テントにて「ポイント画面」をご提示ください。

※フィニッシュチェックイン後は、他チェックポイントを回ることは出来ません。

※写真はサンプルのため、実際の画面とは異なります